



„NON SIBI, SED OMNIBUS“

УНИВЕРСИТЕТСКИ АНКЕТИ 2025г

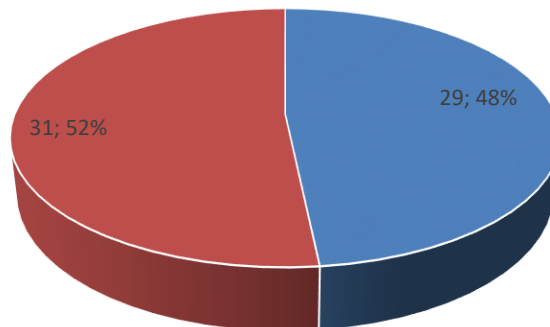
**01-07 ПРОУЧВАНЕ МНЕНИЕТО ЗА
АДМИНИСТРАТИВНОТО
ОБСЛУЖВАНЕ И УСЛОВИЯТА ЗА
ТРУД И САМОИЗЯВА НА СТУДЕНТИ**

СПЕЦИАЛНОСТ	КУРС	МЕСЕЦ НА ПРОВЕЖДАНЕ	АНКЕТИРАНИ ЛИЦА	БРОЙ СТУДЕНТИ В КУРСА
„МЕДИЦИНА“ АЕО	I II III IV V VI	ОКТОМВРИ 2025г.	56	1331



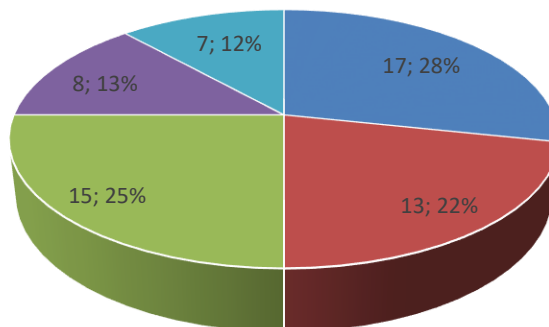
„NON SIBI, SED OMNIBUS”

1. Gender



■ Male ■ Female

2. What year student are you?

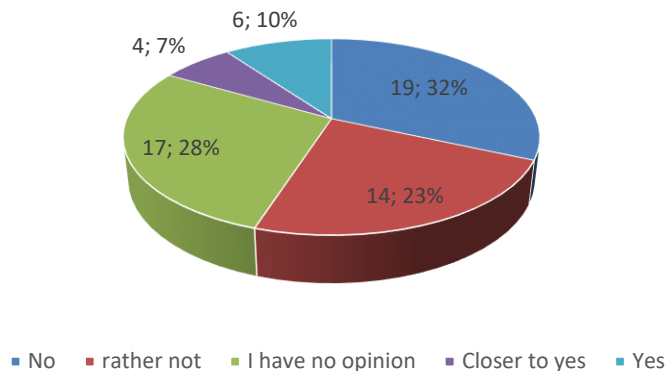


■ First ■ Second ■ Third ■ Forth ■ fifth and higher



„NON SIBI, SED OMNIBUS”

3. Are you satisfied with the degree of your participation in decision-making in the main unit /faculty, department/



4. How do you rate the main unit (faculty, college) according to the following indicators?



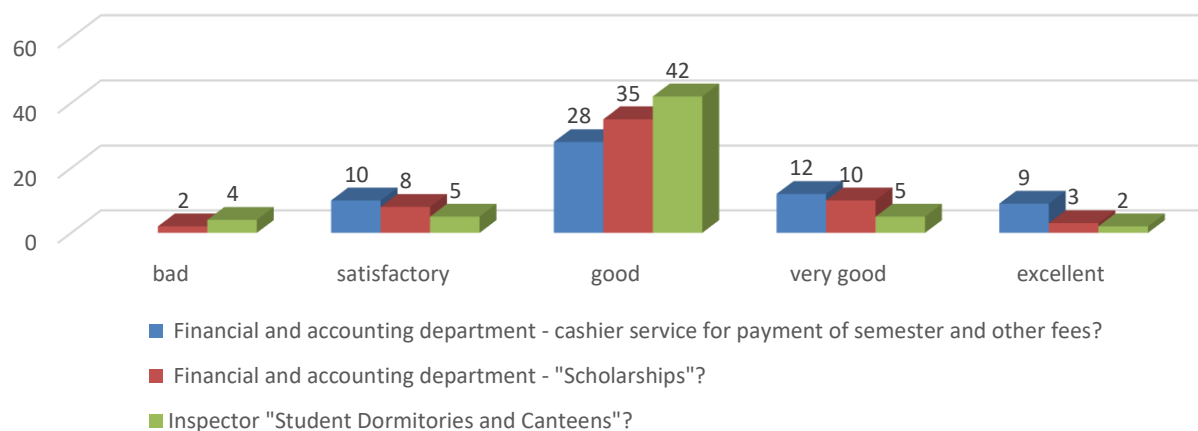


"NON SIBI, SED OMNIBUS"

5. How do you rate the University Library according to the following indicators?



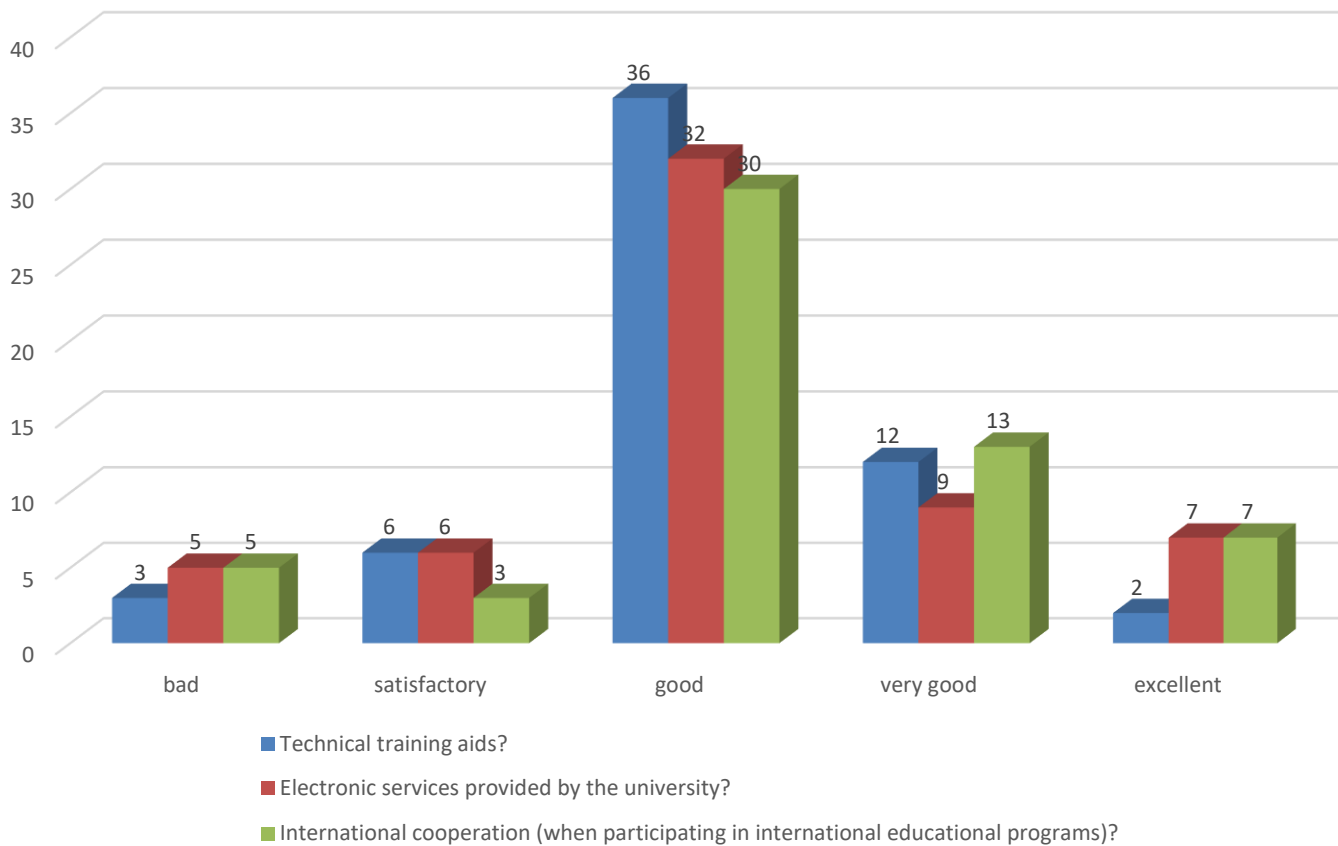
6. How do you rate the performance and quality of administrative and technical service provided by university service units?





"NON SIBI, SED OMNIBUS"

6.1. How do you rate the performance and quality of administrative and technical service provided by university service units?



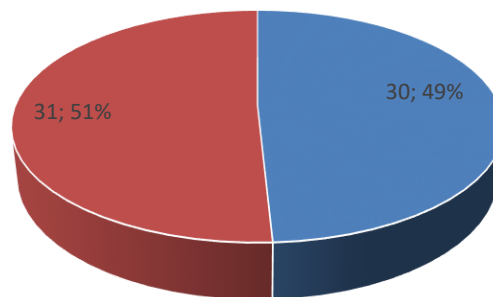


"NON SIBI, SED OMNIBUS"

6.2. How do you rate the performance and quality of administrative and technical service provided by university service units?



7. Working hours of service units?

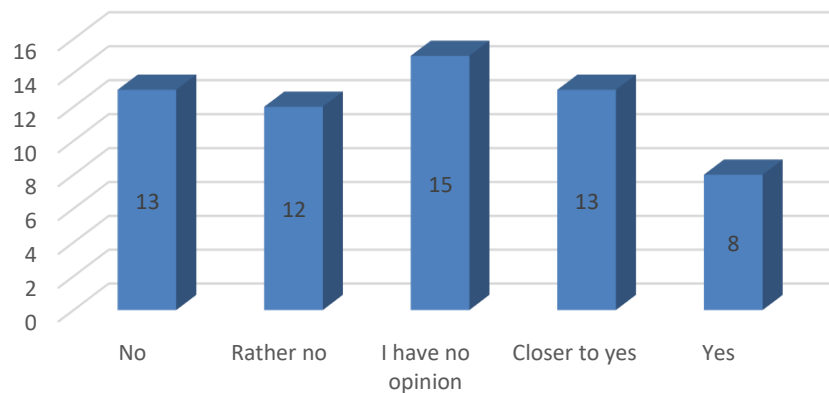


■ Appropriate ■ Inappropriate

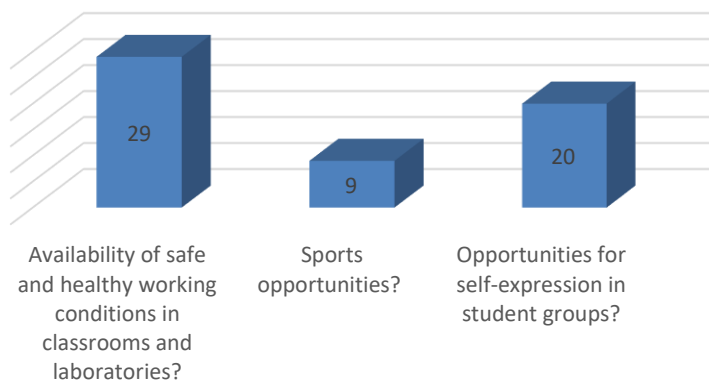


"NON SIBI, SED OMNIBUS"

8. Does the Student Council support your rights and requests in relation to administrative services and conditions for work and self-expression?



9. How do you rate the following activities and conditions?





„NON SIBI, SED OMNIBUS“

ИЗВОДИ:

През 2025 г. е направено анкетно проучване на студентското мнение за административното обслужване и за условията за труд и самоизява на студенти от специалност „Медицина“ АЕО от всички курсове.

- ✓ Разпределение на студентите по пол: мъж – 48%, жена – 52%;
- ✓ Според 55% от респондентите, степента на участието им при вземане на решения в основното звено (факултет, катедра) отговаря на техните изисквания; за 17% не отговаря;
- ✓ 52% от анкетираните студенти поставят оценка „Добър“ на работата на служителите и качеството на обслужване в канцеларията на основното звено, „Много добра“ оценка поставят 25% ;
- ✓ Качеството на обслужване на Университетската библиотека се смята за добро от 41%, а отлично и много от 40% от студентите ;
- ✓ Противоречиво е мнението на респондентите, относно подкрепата на студентски съвет във връзка с искания за административни услуги, условията на труд и себеизразяване;



„NON SIBI, SED OMNIBUS”

- ✓ Работата и качеството на касовото обслужване при заплащане на семестриални и други такси е оценено с добра (33%); Финансово-счетоводен отдел – сектор „Стипендии“ бива оценен на добро ниво според 63%;
- ✓ Обслужването от Инспектор „Студентски общежития и столове“ е добро според 75%;
- ✓ Техническите средства за обучение получават много добра и добра оценка от 86% от анкетираните;
- ✓ Качеството на административно и техническо обслужване от звената Учебен отдел и сектор „Научноизследователски проекти е оценена с добра оценка от 63% от анкетираните;
- ✓ Звената за административни услуги имат подходящо работно време за 50% от анкетираните студенти, за 50% е неподходящо;